

# 中醫藥從業員電子健康培訓課程 2009

## 基本班 第二節

講者：麥超常中醫師



# 簡介

- 互聯網簡介
- 長者醫療券
- 中醫藥管理委員會網頁
- 網上的免費工具應用
- 總結及課後討論

# 第一部：互聯網簡介

- 電腦網絡發展簡史
- 上網設備
- 無線上網 - Wi-Fi
- 香港政府Wi-Fi通簡介
- IE 使用簡介
- 網上搜尋器



# 電腦網絡發展簡史

- 在1950年代，通訊研究者認識到需要允許在不同計算機用戶和通訊網絡之間進行常規的通信。
- 1960年美國國防部出於冷戰考慮建立的「ARPA網」引發了技術進步
- 90年代，整個網絡向公眾開放。在1991年8月，蒂姆·伯納斯-李（Tim Berners-Lee）在瑞士創立HTML、HTTP和歐洲粒子物理研究所（CERN）的最初幾個網頁之後兩年，他開始宣揚其萬維網（World Wide Web）項目。

# 如何上網？

## □ 網際網路服務提供者

(Internet Service Provider)

### □ 電訊盈科(PCCW),

有線寬頻i-CABLE, 和記寬頻(HGC)等

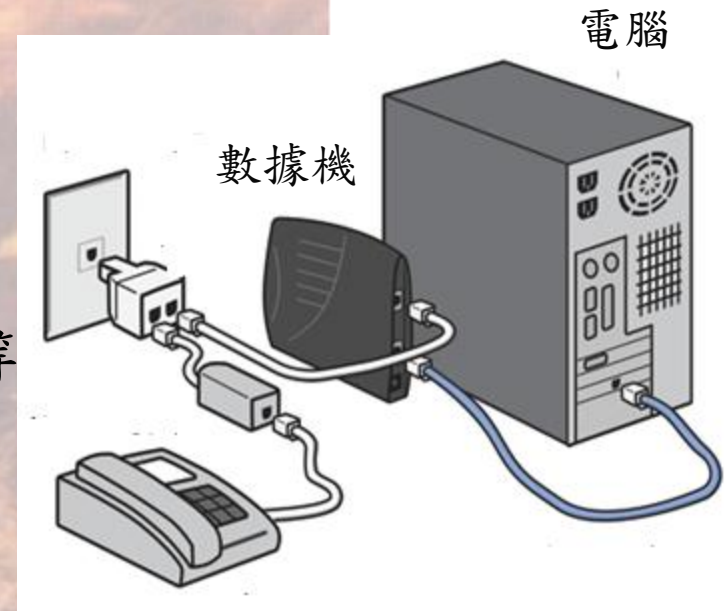
## □ 數據機(Modem)

## □ 電腦

### □ 瀏覽器

□ 顯示網頁及讓用戶與網頁產生互動的一種軟體

□ 例如：Internet Explorer、Mozilla的Firefox 等



# 上網方法的比較

- 撥號連線
  - 用電話線聯線上網
- 寬頻
  - 利用網路的壓縮及數位技術，將現有的網路傳輸效能及資料傳送的能力提升

	56K 撥號連線	寬頻
上網速度	較慢	較快
價格	較便宜	較貴
連線質量	較易斷線	較穩定

# Wi-Fi

- Wi-Fi(唯非) 是一個無線網絡通訊技術
- 全球已建造和建造中的Wi-Fi城市已經超過500個，全球主要的城市多已有Wi-Fi技術，如香港、漢堡、巴黎、華盛頓和新加坡等。



站點 (Station) ，  
網絡最基本的組成部分。

# 「香港政府Wi-Fi通」

- 市民可以在特定的政府場地內自由上網，瀏覽與業務、學習、消閒有關的資訊，或使用政府服務。
- 場地包括公共圖書館、諮詢服務中心、體育中心、文化和康樂中心、熟食市場及熟食中心、就業中心、社區會堂、大型公園和政府部門聯用大樓。截至2009年6月，政府已在約350個政府場地推出服務。

## 香港政府Wi-Fi通：

### GovWi-Fi 場地

- [www.gov.hk/tc/theme/wifi/location/index.htm](http://www.gov.hk/tc/theme/wifi/location/index.htm)





# 使用Wi-Fi無線上網設施的保安

- 政府Wi-Fi無線上網設施的措施
  - 「點對點堵截」以防範黑客入侵或鄰近無線用戶的攻擊
  - 「內容過濾保護」以避免無意地瀏覽不雅的內容。

# 使用Wi-Fi無線上網設施的保安

## □ 個人措施

- 擺放好你的流動設備

- 啟動保安軟件設定

- 加設密碼

- 安裝個人防火牆

- 抗病毒軟件

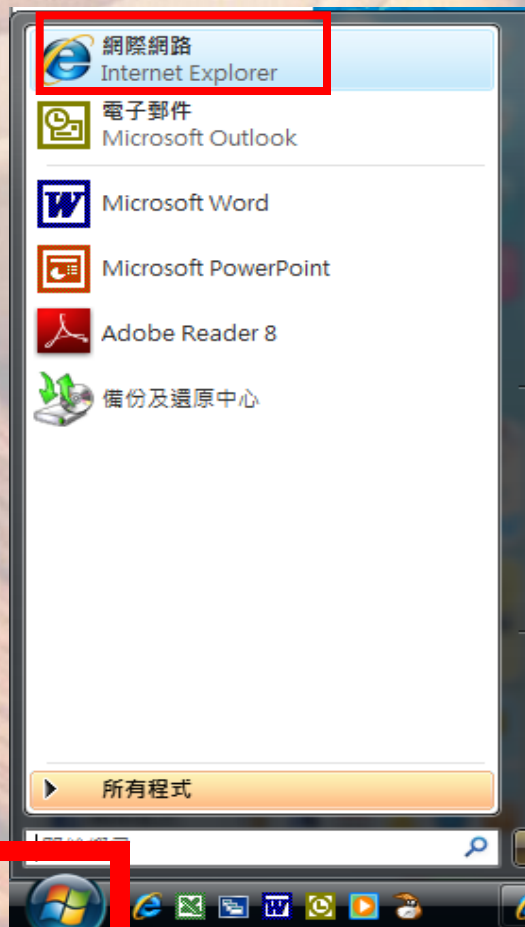
- 抗間諜軟件

- 更多使用Wi-Fi無線上網的貼士：

- [http://www.infosec.gov.hk/tc\\_chi/yourself/wireless.html](http://www.infosec.gov.hk/tc_chi/yourself/wireless.html)

# 開啟及使用IE7

2



安裝後可在 (1)「開始」  
按鍵開啟 (2)「網際網路」程式。

或

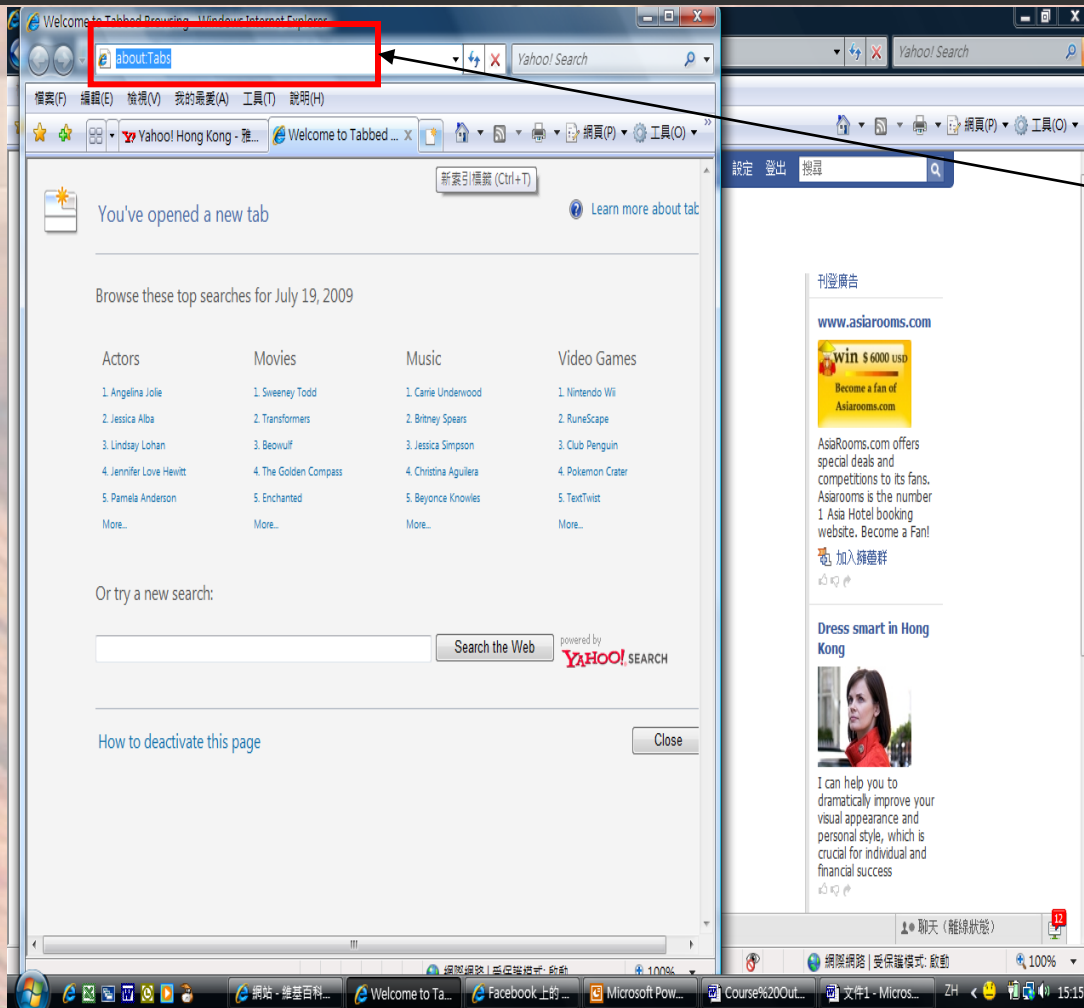
在桌面上按 (3) 捷徑「網際網路」

1



3

# 開啟及使用IE7

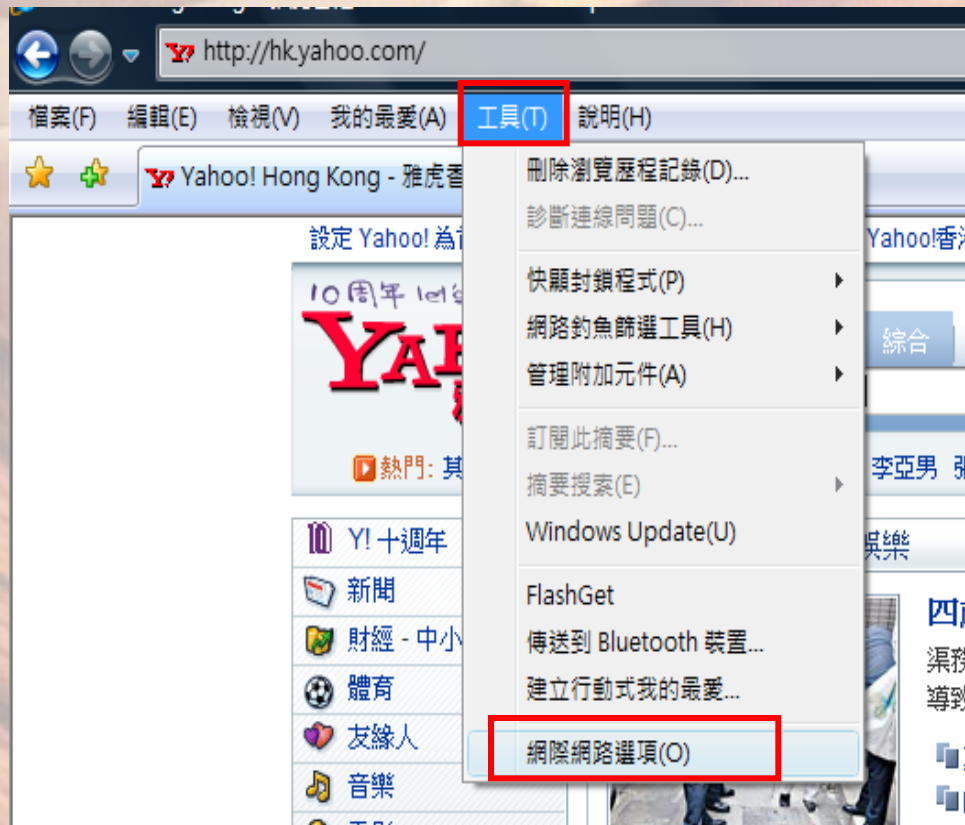


( \*工作坊實習 )

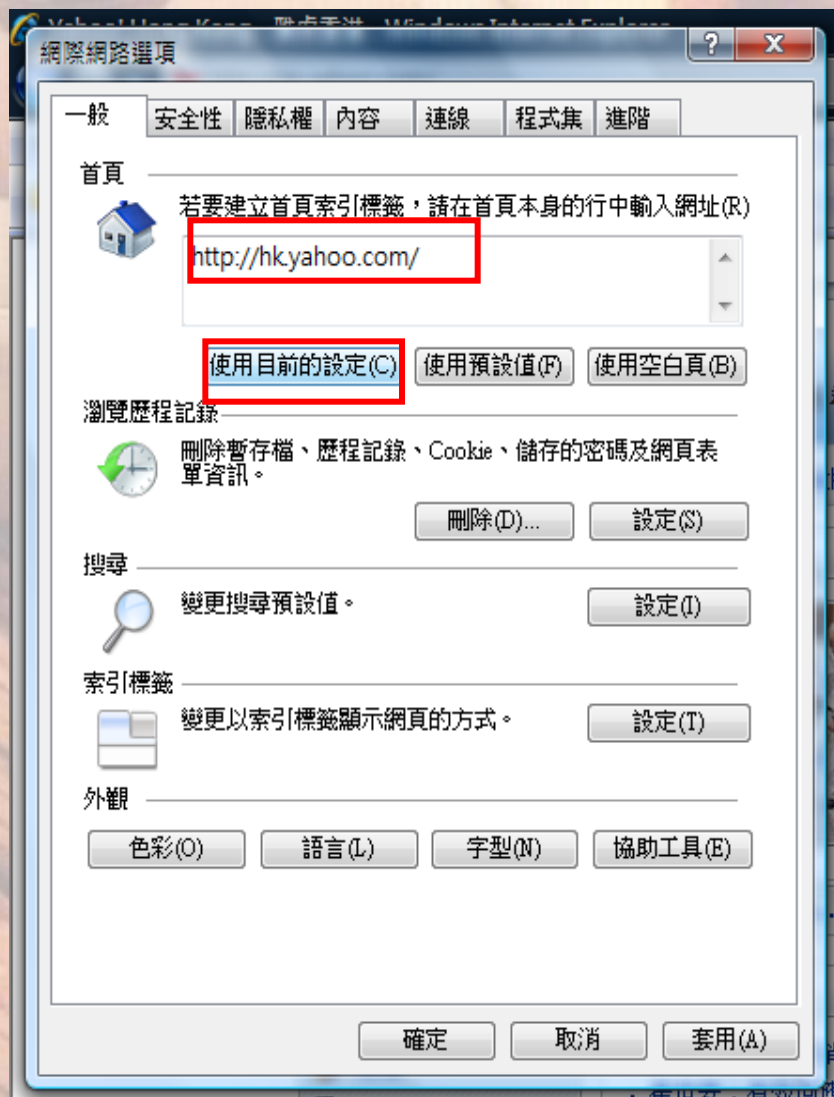
□ 網址可輸入在這地方  
◦ 例如:

<http://www.google.com.hk/>

# 設定首頁

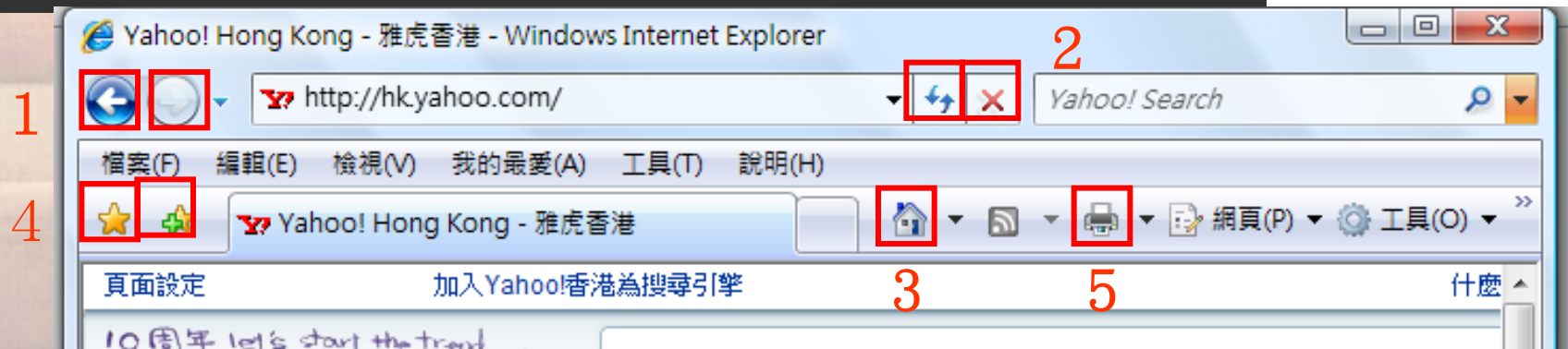


- 在「工具」內使用「網際網路的選項」設定首頁（上網最初開始時的網頁）。



- 可自行輸入網址作首頁，
- 或按「使用目前的設定」將正在瀏覽的網頁設置成你的首頁。

# 使用IE7



1. 前一頁(之前瀏覽頁)的及下一頁的控制鍵
2. 如遇網頁更新可利用「網頁重新整理」或(F5)鍵  
如遇網頁下載過久可利用「停止」或(ESC)鍵
3. 當已設定首頁後，按鍵可直接回到首頁
4. 可將即時瀏覽的網頁作一個記錄至「我的最愛」及瀏覽  
已加入「我的最愛」中的網頁
5. 可將瀏覽中的網頁列印出來

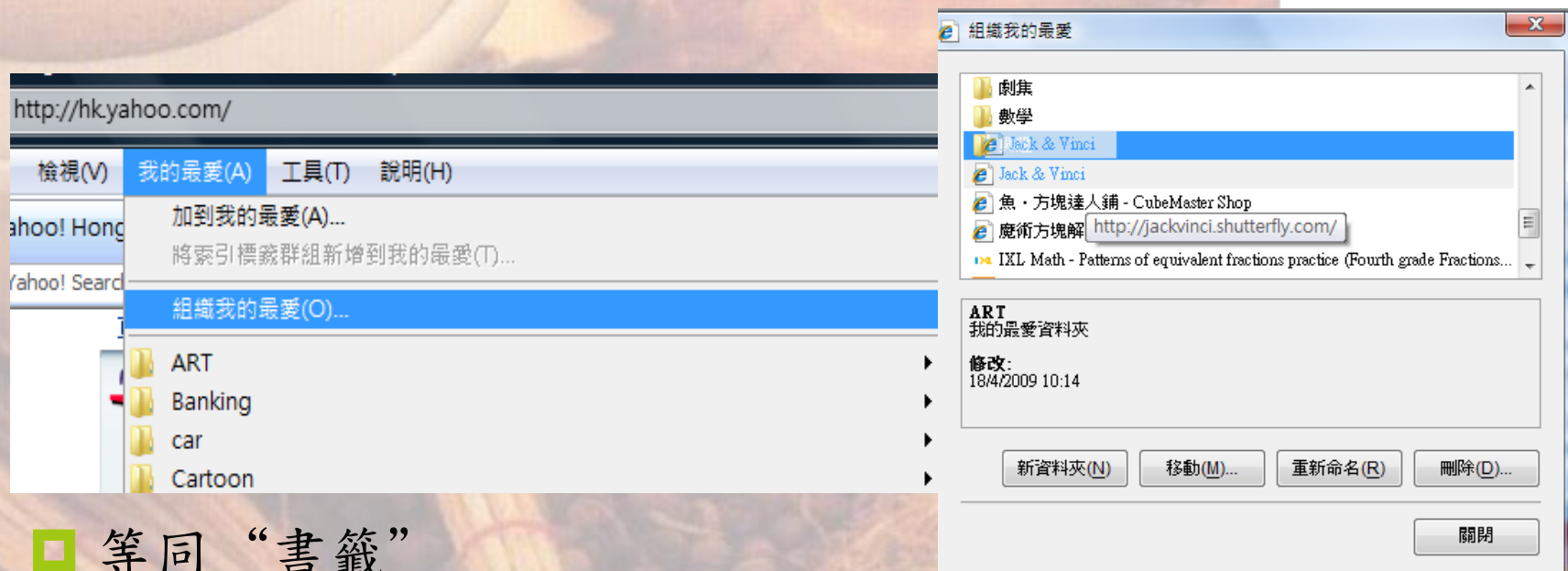
# 使用IE7



當按下滑鼠**右鍵**時，一工具視窗會顯示出一些功能包括：另存目標(現在的網頁)、列印目標、另存圖片等，這樣可以將檔案儲存至電腦中的文件夾內。



# 使用IE7中「我的最愛」功能



- 等同“書籤”
- 方便日後回到常使用的網頁
- 在瀏覽器中可加入經常使用或有用的網頁作日後使用
- 可按“刪除”刪除不需要的索引

# 互聯網上的中醫資源

( \* 工作坊實習 )



搜尋引擎—Google

網址：

<http://www.google.com.hk/>

# 互聯網上的中醫資源



- 在搜尋區輸入關鍵文字，例如：**中醫業**，再按“Google搜尋”後，搜尋結果便會在視窗中顯示。

# 搜尋結果

所有網頁 圖片 地圖 新聞 財經 網誌搜尋 Gmail 更多 ▾



中醫業

搜尋

進階搜尋 | 使用偏好

所有網頁  中文網頁  繁體中文網頁  香港的網頁

所有網頁

約有 5,010,000 項符合 **中醫業** 的查詢結果，以下是第 1-10 項。

## 加州低收入醫保剔除針灸中醫業感受排擠不公

加州低收入醫保剔除針灸中醫業感受排擠不公 2009年07月24日 13:48 來源：中國僑網 發表評論  
論。中醫師陳靖在為患者配藥。(美國僑網攝) ...  
[big5.chinaqw.cn:89/tzcy/hsxw/200907/...](http://big5.chinaqw.cn:89/tzcy/hsxw/200907/...) [頁庫存檔](#) - [類似內容](#)

## 六街市准美容中醫業進駐-東方日報

六街市准美容中醫業進駐。本文重點。下月推出競投不准明  
引進小食及烘製包餅攤檔和服務行業攤檔，並於下月公開  
[orientaldaily.on.cc/cnt/news/20090516/00176\\_039.html](http://orientaldaily.on.cc/cnt/news/20090516/00176_039.html)

## 中醫業配合對抗疫症-豬型流感(已改名H1N1)

1 篇文章 - 1 位作者 - 上一則文章： 5月19日  
ChineseMedicine.com.hk 香港中醫網食物及衛生局副局長  
業界合作應付豬流感疫潮。與會的中醫師黃傑表示， ...  
[www.chinesemedicine.com.hk/.../viewthread.php?tid...](http://www.chinesemedicine.com.hk/.../viewthread.php?tid...)

## 我省中医业走出发展新模式--贵州日报

2009年7月22日 ... 我省中医业走出发展新模式。金黔在线

The screenshot shows the website interface for Chinaqw.com. At the top, there is a search bar with the text '請輸入關鍵字' and a search button. Below the search bar, the website's logo '中国侨网 www.Chinaqw.com' and '华声报社主办' are visible. A navigation menu includes '首頁', '新聞中心', '華人社區', '中國僑界', '華商', '留學生', '華文教育', and '人物聚焦'. The main content area displays the search result for the article '加州低收入醫保剔除針灸中醫業感受排擠不公', dated '2009年07月24日 13:48' from '中國僑網'. Below the title is a small image of a man in a white coat, likely a doctor, in a clinical setting.

## 第二部：長者醫療券

- 如何登記長者醫療券
- 如何進入醫健通
- 如何登記新病人
- 如何確定申報

# 長者醫療券

- 長者醫療券試驗計劃 (Elderly Health Care Voucher Pilot Scheme )
- 長者醫療券
- 七十歲或以上長者(在計劃期內的其中一年已滿70歲,可在該年1月1日起使用醫療券 )
- 每年5張面值50元的醫療券
- 政府提供部份資助
  - 可以增加競爭力及吸引力

# 醫師如何登記醫健通

- 先到衛生署登記
- 醫療券
  - 電話：3582 4102
  - 網址：[www.hcv.gov.hk](http://www.hcv.gov.hk)
- 登記獲確認後
  - 登記確認信
  - 醫療券計劃標誌
  - 服務提供者編號
  - 保安編碼器



# 如何進入醫健通

□ www.hcv.gov.hk





http://www.hcv.gov.hk/nc/index.htm

檔案(F) 編輯(E) 檢視(V) 我的最愛(A) 工具(T) 說明(H)

Google 搜尋 拼字檢查 a i 7 a 翻譯 自動填入

pdf Search 0 PDF

醫療券

香港特別行政區政府 醫療券 亞洲國際都會 香港

GovHK 香港政府一站通 繁體純文字 简体版 ENGLISH

搜尋 網頁指南

醫療券使用者

醫療服務提供者



香港特別行政區政府  
醫療券

亞洲國際都會 香港

GovHK 香港政府一站通 繁體純文字 简体版 ENGLISH

搜尋  網頁指南

字型大小 | A | A | A

醫療服務提供者



醫療券計劃背景

使用醫療券須知

最新情報

登記

登入醫健通

表格及文件

常見問題及答案

醫療券使用者



長者醫療券試驗計劃背景

醫療券

Health Care Voucher

香港特別行政區政府  
The Government of  
the Hong Kong Special Administrative Region

登入  
醫健通

長者醫療券試驗計劃背景  
公營基層醫療服務以外，提供額外選擇，加強對長者的基層醫療服務。計劃會試行「錢眼病人走」的概念，讓長者在自己所屬的社區選擇最適合他們需要的私營基層醫療服務，為未來資助基層醫療服務試行一個新的模式。醫療券通過提供部分資助，推廣與病人共同承擔醫療的理念，通過分擔費用確保醫療服

在《二零零七至零八年施政報告》中公布，政府將於二零零九財政年度推出一項為期三年的長者醫療券試驗計劃，為七十歲或以上長者每人每年提供五張面值五十元的醫療券，以資助他們使用私營基層醫療服務的部分費用。



The screenshot shows a web browser window displaying the Government of the Hong Kong Special Administrative Region's Medical Voucher website. The page features a navigation bar with language options (Traditional Chinese, Simplified Chinese, English) and a search bar. A sidebar on the left lists various services, with '登入醫健通' (Log in to eHealth) highlighted. The main content area includes a large blue arrow pointing to the '醫健通' (eHealth) logo and a button labeled '按' (Click). Below this, there is a link to the '用戶手冊' (User Manual) with a document icon.

香港特別行政區政府  
醫療券

GovHK 香港政府一站通 繁體純文字 簡體版 ENGLISH

醫療服務提供者

醫療券計劃背景  
使用醫療券須知  
最新情報  
登記  
**登入醫健通**  
表格及文件  
常見問題及答案

登入醫健通

已登記服務提供者可點選以下圖標以登入「醫健通」系統。

**醫健通**

按

請點選以下圖標參閱用戶手冊。

[用戶手冊](#)

醫健通

「醫健通」服務列表

請選擇:

服務提供者	服務提供者 (已成功登記)	服務使用者
網上登記	服務提供者 登入	查詢醫療

?

Michael Manson  
4567 Bobbing Dr.  
4458

預防人類豬型流感  
Prevention of  
Human Swine  
Influenza

# 登入醫健通

醫健通 - 系統登入 - Microsoft Internet Explorer

醫健通

純文字版 繁體 English

登入

登入

用戶手冊

實用連結

常見問題

聯絡我們

網上示範

下載區

更改摘要

戶口類別

服務提供者  資料輸入戶口

服務提供者號碼 / 使用者名稱: 00004642 [忘記密碼](#)

密碼: .....

保安編碼: .....

保安編碼

- 保安編碼器
- 供應保安編碼

醫療券  
Health Care Voucher

香港特別行政區政府  
The Government of  
the Hong Kong Special Administrative Region

私隱政策 | 免責聲明 | 系統維護

完成

# 病人到了!

醫健通 - 主頁 - Microsoft Internet Explorer

## 醫健通

HO\_KU\_LEUNG (代表 李大夫)

登出

- 申報醫療券
- 申報交易管理
- 更正醫療券使用者戶口
- 我的帳戶資料
- 用戶手冊
- 實用連結
- 常見問題
- 聯絡我們

請按此申報醫療券。

上次成功登入: 2008年12月23日 22:11  
上次登入失敗: 2008年12月23日 20:41

### 最新消息

2008年12月08日 系統將於2008年12月28日(星期日)上午一時至上午三時停止服務, 敬請原諒。

# 醫健通

HO\_KU\_LEUNG (代表 李大夫)

主頁

登出



## 申報醫療券

請選擇銀行賬戶

- Lee Tai Fu Clinic (1) [XXX-123-222XXXX]
- Lee Tai Fu Clinic (2nd) Clinic (2) [XXX-123-222XXXX]

選擇

如你有多於一個執業處所，  
請選擇相關的銀行資料。

資料

香港身份證  豁免登記證明書

請輸入資料來搜尋醫療券使用者戶口。

香港身份證號碼

出生日期

「出生日期」可能以「日日-月月-年年年年」、「月月-年年年年」或「年年年年」方式輸入。

醫健通 - 申報醫療券 - Microsoft Internet Explorer

# 醫健通

HO\_KU\_LEUNG (代表 李大夫)

主頁

登出

## 申報醫療券

>>> 1. 搜尋醫療券戶口 2. 確定醫療券戶口 3. 輸入詳情 4. 確定詳情 5. 完成申報

### 搜尋醫療券使用者戶口

香港身份證  豁免登記證明書

請輸入資料來搜尋醫療券使用者戶口。

香港身份證號碼

出生日期

搜尋



出生日期

香港身份證號碼



# 新病人

## 初診者需要處理步驟 1

醫健通 - 申報醫療券 - Microsoft Internet Explorer

### 醫健通

HO\_KU\_LEUNG (代表 李大夫)

主頁 登出

#### 申報醫療券

1. 搜尋醫療券戶口 >>> 2. 確定醫療券戶口 3. 輸入詳情 4. 確定詳情 5. 完成申報

開設臨時醫療券使用者戶口

● 搜尋資料

香港身份證號碼 D336699(6)  
出生日期 1920

系統並沒有這個醫療券使用者戶口的記錄，請取得醫務局使用者的同意，開立臨時醫療券戶口

← 上一頁 開設戶口 →

請按「開設戶口」設立臨時醫療券使用者戶口。



# 初診者需要處理步驟 2

醫健通 - 申報醫療券 - Microsoft Internet Explorer

HO\_KU\_LEUNG (代表 李大夫)

主頁 登出

## 申報醫療券

1. 搜尋醫療券使用者戶口 2. 取得同意 >>> 3. 輸入資料 4. 確定詳情 5. 完

輸入資料

目前執業處所 Lee Tai Fu Clinic (1) [ROOM 99909, FLOOR 204 JOHNSTON ROAD, WAN CHAI, HONG KONG]

請如身份證上所示的資料輸入戶口資料 [幫助](#)

香港永久性居民身份證  
HONG KONG PERMANENT IDENTITY CARD  
樣本 SAMPLE

尚寶朗  
SHEUNG BO LONG

1424 1405 2597 中文姓名

出生日期 Date of Birth  
1920 女性 男性

\*\*\*AZ  
簽發日期 Date of Issue  
(01-79)  
15-05-05 D336699(6)

[繼續](#) [取消](#)

香港永久性居民身份證  
HONG KONG PERMANENT IDENTITY CARD  
樣本 SAMPLE

李智能  
LEE CHI NAN

26211 25351 51741 中文電碼  
Chinese Commercial Code

出生日期 Date of Birth  
01-07-1925 女性 男性 Gender

\*\*\*AZ  
簽發日期 Date of Issue  
(01-79) 身分證號碼  
Identity Card No.  
21-01-02 Z123456(1)



# 初診者需要處理步驟 3

醫健通 - 申報醫療券 - Microsoft Internet Explorer

**醫健通**  
HO\_KU\_LEUNG (代表 李大夫)

主頁 登出

## 申報醫療券

1. 搜尋醫療券使用者戶口 2. 取得同意 3. 輸入資料 >>> 4. **確定詳情** 5. 完成開設

### 確定詳情

● 戶口資料

姓名	SHEUNG, BO LONG (尚賓剛)
出生日期/性別	1920 / 男性
香港身份證簽發日期	15-05-05
香港身份證號碼	D336699(6)

列印「完整版」開設戶口表格     中文     English

我謹此聲明，我們提供的資料均為真實，正確及全部，並且，醫療券使用者已簽妥開設醫療券戶口表格。

← 上一頁    **確定**    →

# 開戶完畢

醫健通 - 申報醫療券 - Microsoft Internet Explorer

## 醫健通

HO\_KU\_LEUNG (代表 李大夫)

主頁 登出

### 申報醫療券

1. 搜尋醫療券使用者戶口 2. 取得同意 3. 輸入資料 4. 確定詳情 >>> 5. 完成開設

 臨時醫療券使用者戶口已完成開設，請在「開設醫療券戶口表格」填上醫療券戶口參考編號。

● 戶口資料

參考編號	C09304-50-1
醫療券使用者戶口開設時間	2009年03月04日 14:58
姓名	SHEUNG, BO LONG (尚寶剛)
出生日期/性別	1920 / 男性
香港身份證簽發日期	15-05-05
香港身份證號碼	D336699(6)

繼續進行中 > 登記下一個戶口 >

請檢查一下  
病人的資料

HO\_KU\_LEUNG (代表 李大夫)

主頁 登出



## 申報醫療券

1. 搜尋醫療券戶口 2. 確定醫療券戶口 >>> 3. 輸入詳情 4. 確定詳情 5. 完成申報

### 輸入詳情

#### 戶口資料

姓名	SHEUNG, BO LONG (尚寶剛)
香港身份證號碼	D336XXX(X)
出生日期/性別	1920 / 男性
香港身份證簽發日期	15-05-05
可用醫療券	5 (@\$50)

#### 申報資料

提供醫療服務日期	04-03-2009
已兌現醫療券	<input checked="" type="radio"/> 1 <input type="radio"/> 2 <input type="radio"/> 3 <input type="radio"/> 4 <input type="radio"/> 5
總醫療券金額	\$50
銀行賬戶	Lee Tai Fu Clinic (1) [XXX-222-123XXXXXX]
到診原因	治理急性病症
	治理創傷

申報

取消

填入當天到診的資料及到診原因等...

按申報鍵

醫健通 - 申報醫療券 - Microsoft Internet Explorer

菜單

1. 搜尋醫療券戶口 2. 確定醫療券戶口 3. 輸入詳情 >>> 4. 確定詳情 5. 完成申報

## 確定詳情

### ● 戶口資料

姓名 SHEUNG, BO LONG (尚寶朗)  
香港身份證號碼 D336XXX(X)  
出生日期/性別 1920 / 男性  
香港身份證簽發日期 15-05-05

### ● 申報資料

提供醫療服務日期 2009年03月04日  
服務提供者 LEE, TAI FU  
執業處所 Lee Tai Fu Clinic (1)  
銀行賬戶號碼 XXX-222-123XXXXXX  
接受服務類別 註冊西醫  
到診原因 治理急性病症  
- 治理創傷  
已兌現醫療券 1 (\$50)



列印「完整版」同意書

中文  English



本人現確認，向醫療券使用者徵收的醫療服務費已相應地扣減申報使用的醫療券款項，我並確認醫療券使用者已簽署所需的同意書以及所示資料正確無誤。

← 上一頁

確定 →

□ 先列印同意書

□ 再確定申報

https://192.168.1.100/HealthConsentForm\_CHI/VoucherConsentForm\_CHI\_RV.aspx - Microsoft Internet Explorer

按「列印」按鈕。

### 醫療券使用者使用醫療券同意書

交易號碼： \_\_\_\_\_

取消交易編號： \_\_\_\_\_

致： 李大夫  
香港特別行政區政府衛生署署長(下稱「政府」)

本人同意今天到 李大夫 處所求診時，使用 1 張醫療券。本人備悉，在是次診症後本人的醫療券戶口剩餘 4 張醫療券。

#### 同意書

1. 本人特此同意 李大夫 把本人的個人資料及有關是次診症的任何資料轉交及發放予政府、其代理人或其他獲政府授權的人士，以供政府於附錄一「收集個人資料之目的」所述的用途。
2. 本人同意向 李大夫 和政府提供本人的個人資料包括香港身份證號碼、中英文姓名、性別、出生日期和香港身份證簽發日期。
3. 本承諾及聲明須受香港特別行政區法律管限，並須按照香港特別行政區法律解釋；本人及政府須不可撤銷地接受香港特別行政區法院的專屬司法管轄權管轄。
4. 本人已細閱本同意書，並完全明白本人在同意書下的義務及責任。  
(適用於不會讀寫的醫療券使用者：本人已獲告知並解釋本同意書的內容，亦完全明白本人在同意書下的義務及責任。)

醫療券使用者簽署：  
(如不會讀寫，請印上指模) \_\_\_\_\_

醫療券使用者姓名(英文)：SHEUNG BO LONG

https://192.168.99.151/ECSP\_Test/Printout/VoucherConsentForm\_CHI/VoucherConsentForm\_CHI\_RV.aspx - Microsoft Internet Explorer

1 / 2 103% Find

### 醫療券使用者使用醫療券同意書

致： 李大夫  
香港特

本人同意今天  
的醫療券戶口

同意書

1. 本人特此  
府、其代  
途。
2. 本人同意  
性別、出
3. 本承諾及  
須不可撤
4. 本人已細  
(適用於  
同意書下

**Print**

Printer: HP LaserJet 4250 PCL 6

Name: HP LaserJet 4250 PCL 6  
Status: 就緒  
Type: HP LaserJet 4250 PCL 6

Print Range:  
 All  
 Current view  
 Current page  
 Pages: 1 - 2  
Subset: All pages in range

Page Handling:  
Copies: 1  
Page Scaling: Shrink to Printable Area  
 Auto-Rotate and Center  
 Choose Paper Source by PDF page size

Preview: Composite  
8.27  
11.69  
Units: Inches Zoom: 93%

1/2

OK Cancel

是次請

專交及  
目的」

、中英

釋；本

完全明



# 確定申報

到診原因

治理急性病症

已兌現醫療券

- 治理創傷

1 (\$50)



列印「完整版」同意書

中文  English



確定前，你必須點  
擊確認醫療券使用  
者已簽署表格。

本人現確認，向醫療券使用者徵收的醫療服務費已相應地扣減申報使用的醫療券款項。我並確認醫療券使用者已簽署所需的同意書以及所示資料正確無誤。

← 上一頁

確定 →

## ● 申報資料

提供醫療服務日期

2009年03月04日

服務提供者

LEE, TAI FU

執業處所

Lee Tai Fu Clinic (1)

銀行賬戶號碼

XXX-222-123XXXXXX

接受服務類別

註冊西醫

到診原因

治理急性病症

已兌現醫療券

- 治理創傷

1 (\$50)



列印「完整版」同意書

中文  English

本人現確認，向醫療券使用者徵收的醫療服務費已相應地扣減申報使用的醫療券款項。我並確認醫療券使用者已簽署所需的同意書以及所示資料正確無誤。

← 上一頁

確定 →

1. 搜尋醫療券戶口 2. 確定醫療券戶口 3. 輸入詳情 >>> 4. 確定詳情 5. 完成申報

## 確定詳情

### 戶口資料

姓名 SHEUNG, BO LONG (尚寶朗)  
香港身份證號碼 D336XXX(X)  
出生日期/性別 1920 / 男性  
香港身份證簽發日期 15-05-05

### 申報資料

提供醫療服務日期 2009年03月04日  
服務提供者 LEE, TAI FU  
執業處所 Lee Tai Fu Clinic (1)  
銀行賬戶號碼 XXX-222-123XXXXXX  
接受服務類別 註冊西醫  
到診原因 治理急性病症  
- 治理創傷  
已兌現醫療券 1 (\$50)



列印「完整版」同意書

中文  English



本人現確認，向醫療券使用者徵收的醫療服務費已相應地扣減申報使用的醫療券款項。我並確認醫療券使用者已簽署所需的同意書以及所示資料正確無誤。

← 上一頁

確定 →

主頁

登出



## 申報醫療券

1. 搜尋醫療券戶口 2. 確定醫療券戶口 3. 輸入詳情 4. 確定詳情 >>> 5. 完成申報



申報醫療券已完成! 請把交易號碼填在同意書上

### ● 戶口資料

姓名	SHEUNG, BO LONG (尚寶明)
香港身份證號碼	D336XXX(X)
出生日期/性別	1920 / 男性
香港身份證簽發日期	15-05-05

### ● 申報資料

交易號碼	T09304-59-8
交易時間	2009年03月04日 15:03
提供醫療服務日期	2009年03月04日
服務提供者	LEE, TAI FU
執業處所	Lee Tai Fu Clinic (1)
銀行賬戶號碼	XXX-222-123XXXXXX
接受服務類別	註冊西醫
到診原因	治理急性病症

請在「同意書」上填寫交易號碼。

確定

□ 在同意書上填上交易號碼 - 完成了

## 第三部：中醫藥管理委員會

- 如何進入香港中醫藥管理委員會網頁
- 香港中醫藥管理委員會網頁簡介
  - 最新消息
  - 管委會簡介
  - 相關刊物
  - 下載有用的資料
  - 最新的公佈

# 香港中醫藥管理委員會

( \* 工作坊實習 )



□ 在Google 搜尋器找尋 “香港中醫藥管理委員會”

□ www.google.com.hk

# 香港中醫藥管理委員會

- <http://www.cmchk.org.hk/>



- 按”中醫規管制度”進入中醫的資源
- 或按”中藥規管制度”進入中藥的資源

# 香港中醫藥管理委員會網頁瀏覽

香港中醫藥管理委員會

中醫規管制度

中藥規管

《查詢及意見》

《搜尋器》

《English Version》

1

最新消息

2

管委會簡介

3

中醫藥條例

中醫規管制度

註冊中醫名單

表列中醫名單

表列中醫地址

香港中醫藥發展概覽

4

常見問題

相關刊物及資料

相關網頁

5

下載

公布

歡迎辭

香港中醫藥管理委員會

歡迎瀏覽香港中醫藥管理委員會的網頁。

香港中醫藥管理委員會是根據《中醫藥條例》而設立的一個法定組織，負責實施有關中醫及中藥的規管措施。規管中醫中藥的目標是保障公眾健康和消費者權益，及透過業界實踐「自我規管」，確保中醫中藥行業的專業水平。

本網頁簡介了《中醫藥條例》，包括委員會的組成和職能，以及整個中醫藥規管大綱的內容和具體規管措施，以方便中醫藥界人士和市民了解有關詳情。

# 1. 最新消息

**刊** **最新消息** **香港中醫藥管理委員會**

- 2009年中醫執業資格試第II部分臨床考試-颱風／天氣惡劣時的安排(只提供中文版)
- 市民不要服用摻雜無標示西藥成分的中成藥(2009年7月6日)
- 香港人類豬型流感最新情況及有關人類豬型流感呈報準則之更改(2009年6月17日)
- 2009年中醫執業資格試考試日期
- 本港第三宗外地傳入的人類豬型流感個案(2009年5月17日)
- 香港確診一宗外地傳入的人類豬型流感個案(2009年5月13日)
- 確診一宗外地傳入人類豬型流感(2009年5月1日)
- 流感大流行感染控制措施重點-中醫診所(2009年4月)
- 中醫藥界防治時行感冒參考方案(2009年4月)



## 2. 管委會簡介



## 3. 相關刊物

### 相關刊物

香港中醫藥管理委員會

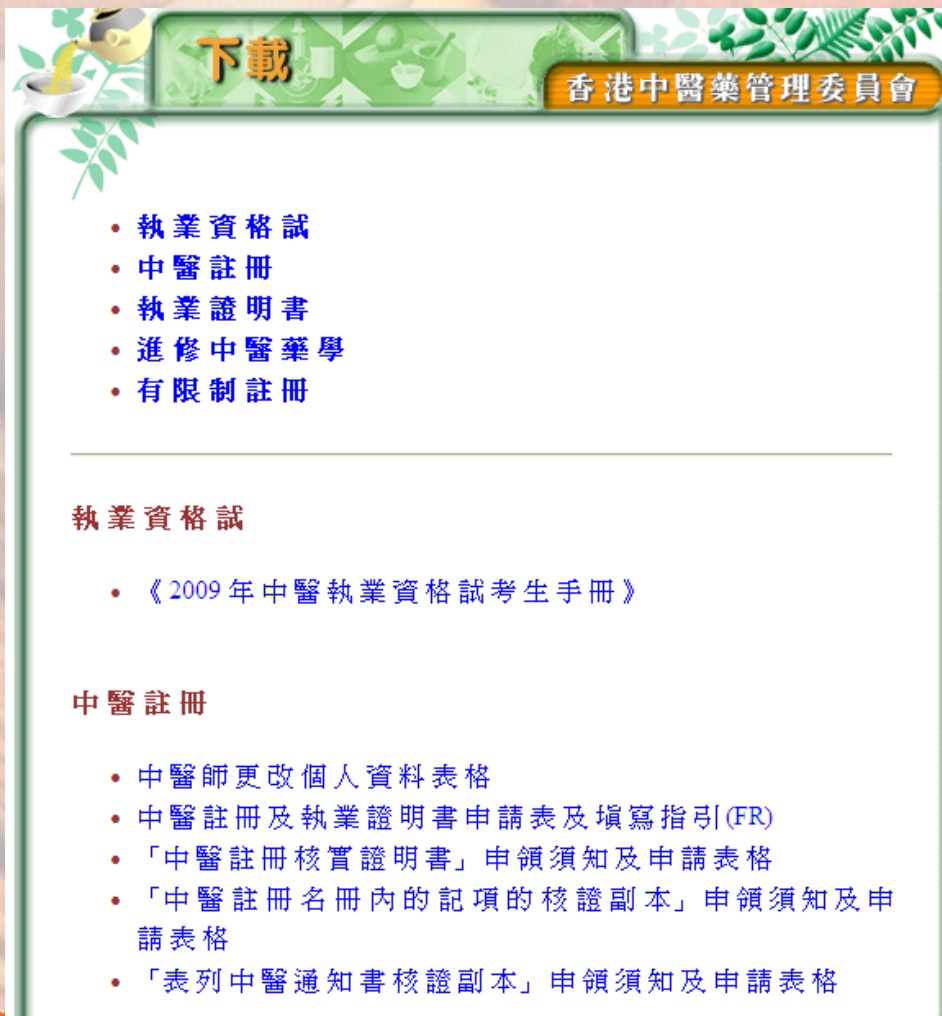
- 香港中醫藥管理委員會年報
- 中醫組通訊
- 香港註冊中醫專業守則
- 表列中醫守則
- 註冊中醫簽發病假證明書參考指引
- 生署致中醫師的信函及資料
- 生署刊物

#### 香港中醫藥管理委員會年報

- 香港中醫藥管理委員會 2007 年年報
- 香港中醫藥管理委員會 2006 年年報
- 香港中醫藥管理委員會 2005 年年報
- 香港中醫藥管理委員會 2004 年年報
- 香港中醫藥管理委員會 2003 年年報
- 香港中醫藥管理委員會報告書 1999 - 2002

#### 中醫組通訊

## 4. 下載有用的資料



The screenshot shows a website interface with a green header. On the left, there is a decorative graphic of a mortar and pestle. The header contains the Chinese characters '下載' (Download) and the name of the organization '香港中醫藥管理委員會' (Hong Kong Chinese Medicine Management Commission). Below the header, there is a list of download links in blue text. A horizontal line separates the list from the detailed information for '執業資格試' (Professional Qualification Exam).

**下載** 香港中醫藥管理委員會

- 執業資格試
- 中醫註冊
- 執業證明書
- 進修中醫藥學
- 有限制註冊

---

**執業資格試**

- 《2009年中醫執業資格試考生手冊》

**中醫註冊**

- 中醫師更改個人資料表格
- 中醫註冊及執業證明書申請表及填寫指引(FR)
- 「中醫註冊核實證明書」申領須知及申請表格
- 「中醫註冊名冊內的記項的核證副本」申領須知及申請表格
- 「表列中醫通知書核證副本」申領須知及申請表格

## 5. 最新的公佈

新

公布

香港中醫藥管理委員會

- 執業資格試
- 中醫註冊
- 生署新聞公布

### 執業資格試

- 2009年中醫執業資格試(2008年9月5日)
- 2008年中醫執業資格試(2007年9月3日)
- 2007年中醫執業資格試(2006年9月4日)
- 2006年中醫執業資格試(2005年9月2日)
- 2005年中醫執業資格試(2004年10月29日)
- 2004年中醫執業資格試(2003年10月31日)
- 2003年中醫執業資格試(2002年12月20日)

### 中醫註冊

- 註冊中醫進修中醫藥學(2004年6月1日)
- 首批註冊中醫名單公布(2002年11月29日)

## 第四部：網上的免費工具應用

- Google 電郵（與朋友及同業通訊用）
  - 建立電郵戶口
  - 發送電郵
  - 收閱電郵
  - 回覆/轉發電郵
- Google 文件（病假紙及診金收據用）
- Google 日曆（病人預約用）

# 網上的免費工具使用 — Gmail

## 申請免費電郵帳戶

( \*工作坊實習 )

**Gmail**  
by Google

歡迎使用 Gmail

Google 在電子郵件上的革新

Gmail 是一種新型態的網頁郵件，其設計理念在於讓電子郵件更直覺化、更有效率且更實用，甚至還可以更有趣。畢竟，Gmail 具有下列優點：

- 較少的垃圾郵件**  
使用 Google 創新的技術，把不想要的郵件擋在收件匣外。
- 行動電話存取**  
將您電話的網頁瀏覽器指向 <http://gmail.com>，就可以在您的行動電話上讀取 Gmail。 [瞭解更多資訊](#)
- 超大容量**  
超過 7358,100046 MB (還在增加中) 的免費儲存空間，讓您不需要再刪除郵件。

Google 帳戶  
登入 Gmail

使用者名稱:

密碼:

保持登入狀態

[無法使用您的帳戶?](#)

Gmail 的新功能? 免費而且容易。

[關於 Gmail](#) [新功能!](#)

□ <http://gmail.google.com/>

□ 按下「建立帳戶」後便可開立個人電郵帳戶

# 申請免費電郵帳戶

**Gmail**  
by Google

建立 Google 帳戶 - Gmail

建立帳戶

您的 Google 帳戶讓您可以登入 Gmail 和 [其他 Google 服務](#)。如果您已經有 Google 帳戶，您可以 [從這裡登入](#)。

**開始使用 Gmail**

姓氏:

名字:

想要的登入名稱:  @gmail.com  
範例: WHuang, Wei.Huang

選擇一個密碼:  [密碼強度:](#) \_\_\_\_\_  
長度最少需要 8 個字元。

重新輸入密碼:

- 你可以輸入個人資料，例如姓名，另外要自訂一個帳戶登入的名稱，例如：simon.mak
- 選擇一個個人密碼作日後登入用。
- 通過一些檢證程序後，你的帳戶便可使用。

AVG | Yahoo! Search | Total Protection | AVG Info | Get More | chinese.medicine100@gr

全新色彩及背景主題！  
在 [設定] 頁面上選擇 [背景主題] 分頁，自訂收件匣的外觀及風格或選用傳統外觀。

Gmail 搜尋郵件 搜尋網頁 顯示搜尋選項 建立篩選器

Gmail 在「Google 瀏覽器」中的運作速度更快。真的嗎？讓我看看相關資訊！ 關閉

撰寫郵件

收件匣 (3)

- 已加星號 ☆
- 寄件備份
- 草稿
- 私人
- 旅遊
- 還有 6 個 ▾
- 通訊錄
- 工作表 新功能!

即時通訊

搜尋、新增或邀請

● Medicine Chinese  
請在此設定狀態 ▾

文字通訊內容已儲存，且可供搜尋。  
[瞭解更多資訊](#)

封存 回報為垃圾郵件 刪除 移至 ▾ 標籤 ▾ 更多動作 ▾ 重新整理

選取: 全部、無、已讀取、未讀取、已加星號、未加星號

- ☆ Gmail 小組 運用色彩及背景主題自訂 Gmail - 想要用不同的顏色與背景主題讓收件匣更美觀嗎？請查看 [設定] 中的
- ☆ Gmail 小組 匯入您的聯絡人及舊電子郵件 - 您可以匯入Yahoo!、Hotmail、AOL 以及許多其他網路信箱或POP 帳戶
- ☆ Gmail 小組 在行動電話上使用 Gmail - 透過電腦收發電子郵件已經過時了，現在，無論您身在何處，都能運用 ...

選取: 全部、無、已讀取、未讀取、已加星號、未加星號

封存 回報為垃圾郵件 刪除 移至 ▾ 標籤 ▾ 更多動作 ▾ 重新整理

使用 Google 的[免費相片管理程式](#)，輕鬆從 Gmail 傳送相片。[更多資訊](#)

您目前使用了 7348 MB 配額中的 0 MB (0%)。

Gmail 檢視: 標準 | 關閉即時通訊 | 基本 HTML 瞭解更多資訊

完成 網際網路 | 安全

- 帳戶建立後便可進入電郵網頁，你可以接收或發送電郵。你的電郵地址是根據你所自訂的帳戶名稱而定，例如：  
simon.mak@gmail.com



Gmail Calendar Documents Photos Reader Sites Web more ▼ chinese.medicine100@gmail.com | **Settings** Help | Sign out

### Google docs

#### Settings

General [RSS Feeds](#)

**Language:** 中文 (繁體) ▼

**Your current time zone:** (GMT+08:00) Hong Kong ▼

**Right-to-left:** (for Hebrew and Arabic documents)  Show right-to-left controls in the editor

**Display name:** Medicine Chinese

**Blog settings:** [edit info...](#)

Track visits to my documents using Google Analytics

**Track published documents:** Google Analytics tracking code:  [What is my tracking code?](#)  
Example: UA-123456-1 [Where can I see my visitor stats?](#)

**Old Writely Documents:** [move old documents](#)

**Google Account settings:** Visit your [Google Account settings](#) to reset your password, change your security question, or learn about access to other Google services

« [Back to Google Docs](#)

- 如所顯示的版面為英語，你可以在登入後按下右上角的“Settings”字樣，並在語言選擇中改為「中文（繁體）」及你的時間區域。記得要按”Save”以儲存變更。

# 收發電郵

Gmail 日曆 文件 相片 閱讀器 協作平台 所有網頁 更多 ▾

全新色彩及背景主題！  
在 [設定] 頁面上選擇 [背景主題](#) 分頁，自訂收件匣的外觀及風格或選用傳統外觀。

**Gmail**  
by Google

搜尋郵件

Gmail 在

**撰寫郵件**

**收件匣 (3)**

- 已加星號 ☆
- 寄件備份
- 草稿

私人

旅遊

還有 6 個 ▾

通訊錄

工作表 新功能!

即時通訊

搜尋、新增或邀請

封存 回報為垃圾郵件 刪除 移至 ▾ 標籤 ▾

選取: 全部、無、已讀取、未讀取、已加星號、未加星

<input type="checkbox"/>	☆ Gmail 小組	運用色彩及
<input type="checkbox"/>	☆ Gmail 小組	匯入您的聯
<input type="checkbox"/>	☆ Gmail 小組	在行動電話

選取: 全部、無、已讀取、未讀取、已加星號、未加星

封存 回報為垃圾郵件 刪除 移至 ▾ 標籤 ▾

( \* 工作坊實習 )

- 按下收件匣後，會見到郵箱中未被刪除的所有郵件，只需按下郵件，便會顯示內容。

Gmail 日曆 文件 相片

全新色彩及背景主題！  
在 [設定] 頁面上選擇 [背景]



1

**撰寫郵件**

收件匣 (3)

- 已加星號 ☆
- 寄件備份
- 草稿

- 私人
- 旅遊

還有 6 個 ▾


通訊錄

工作表 新功能!

即時通訊

搜尋、新增或邀請

Gmail 日曆 文件 相片 閱讀器 協作平台 所有網頁 更多 ▾ chinese.medicine100@gmail.com | 設定 | 舊版本 | 說明 | 登出



搜尋郵件 搜尋網頁 顯示搜尋選項  
建立篩選器

Gmail 在「Google 瀏覽器」中的運作速度更快。真的嗎？讓我看相關資訊！ 關閉

**撰寫郵件**

傳送 立即儲存 捨棄

收件者: [redacted] 2

新增副本 | 新增密件副本

主旨: [redacted] 3

附加檔案 4

B I U T L T [emojis] [insert] [list] [indent] [quote] [link] [font] [color] [background color] [undo] [redo] < 純文字 檢查拼字 ▾

置中

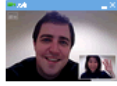
傳送 立即儲存 捨棄

完成 國際網路 | 受保護模式: 啟動 100% ▾

即時通訊

搜尋、新增或邀請

● Medicine Chinese  
請在此設定狀態 ▾

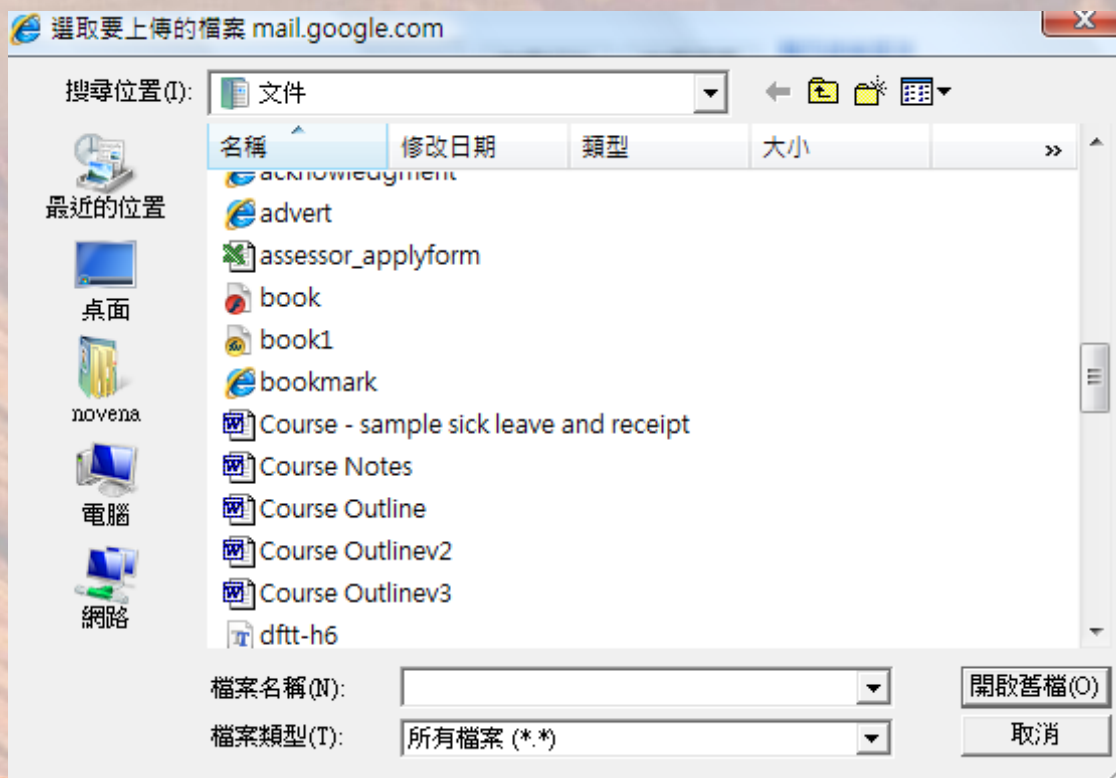


面對面暢談  
試試視訊通訊

1. 按下撰寫郵件後會出現右面的畫面
2. 在此輸入收件者的電郵地址
3. 在此輸入郵件的標題，讓收件者可了解電郵內容
4. 附加一些檔案與電郵一同發送給收件者

# 附件的使用

- 按下“附加檔案”後，新視窗會顯示電腦內的檔案，最後，便將要附加的檔案開啟至電郵附件中。



□ 當完成電郵內容後，便可以按下傳送，送出郵件。

Gmail 日曆 文件 相片 閱讀器 協作平台 所有網頁 更多 ▾ chinese.medicine100@gmail.com | 設定 | 舊版本 | 說明 | 登出

**Gmail**™ by Google

搜尋郵件 搜尋網頁 [顯示搜尋選項](#) [建立篩選器](#)

Gmail 在「Google 瀏覽器」中的運作速度更快。真的嗎？讓我看看相關資訊！ [關閉](#)

**撰寫郵件** **傳送** 立即儲存 捨棄

收件者:

[新增副本](#) | [新增密件副本](#)

主旨:

[附加檔案](#)

**B I U F RT T** [純文字](#) [檢查拼字 ▾](#)

**即時通訊**

搜尋、新增或邀請

● Medicine Chinese  
請在此設定狀態 ▾

面對面暢談  
試試視訊通訊

**傳送** 立即儲存 捨棄

完成 網際網路 | 受保護模式: 啟動 100% ▾

Gmail 在「Google 瀏覽器」中的運作速度更快。[真的嗎？讓我看看相關資訊！](#)

撰寫郵件

收件匣 (2)

已加星號 ☆

寄件備份

草稿

私人

旅遊

還有 6 個 ▼

通訊錄

工作表

即時通訊

搜尋、新增或邀請

● Medicine Chinese  
請在此設定狀態 ▼

« 返回 收件匣 封存 回報為垃圾郵件 刪除 移至▼ 標籤▼ 更多動作▼

在行動電話上使用 Gmail 收件匣 | x

☆ Gmail 小組 寄給我 [顯示詳細資料](#) 7月15日 (11 天以前) ← 回覆 ▼

透過電腦收發電子郵件已經過時了，現在，無論您身在何處，都能運用「Gmail 行動版」收發電子郵件。

[透過行動電話使用 Gmail »](#)

Gmail 小組敬上

1 2

← 回覆 → 轉寄 邀請 Gmail 小組 進行即時通訊

新視窗

全部列

台中德新  
台中鄉親有  
處理器940  
查看  
www.topm

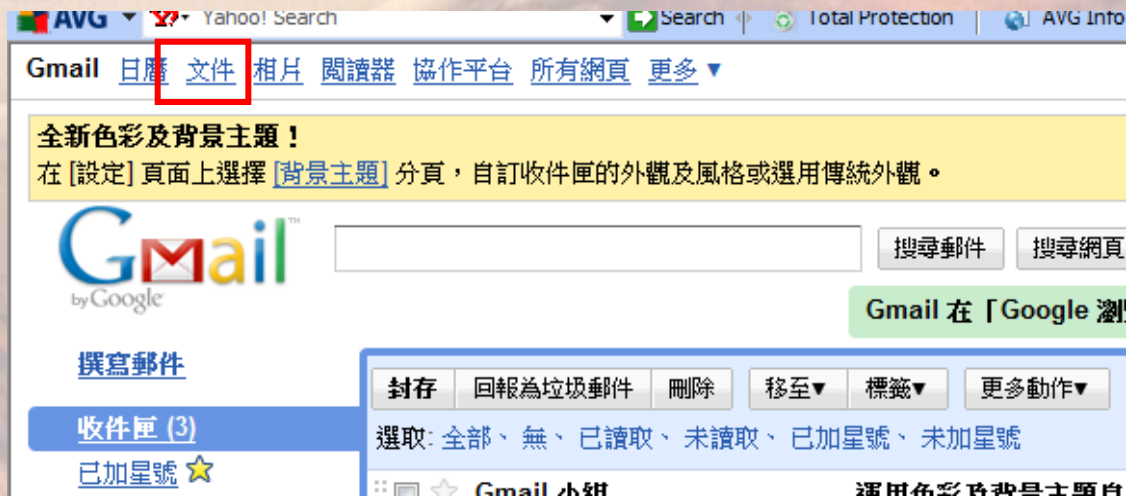
訊達飛亞  
為您提供一  
安全的數據  
www.datas

Apple® 學  
學生選購全  
HK\$1500 更  
魚!

1. 當你需要回覆電郵時可以按下「回覆」，收件者的電郵地址便會自動顯示出來。
2. 若要將郵件轉發給其他人，則可使用「轉寄」，但收件者便要再次輸入。

# 使用Google 文件

( \* 工作坊實習 )



□ 在電郵版面中，可按下左上角的「文件」工具

搜尋文件

搜尋範本

[顯示搜尋選項](#)

[瀏覽範本集](#)

新增 ▾ 上載 共用 ▾ 移到 ▾ 隱藏 刪除 重新命名 更多動作 ▾

☆ 名稱	資料夾 / 共用
本月稍早時	
☆ Course - sample sick leave and receipt	未共用的項目
☆ Course Outline	未共用的項目

Document  
Presentation  
Spreadsheet  
Form  
Folder

使用範本...

我的資料夾  
沒有資料夾

按類型顯示項目

▣ 你可以在Google Docs中使用以下工具：

文書處理 — Document

試算表 — Spreadsheet

演示軟件 — Presentation

表單 — Form

資料夾 — Folder





- 當選擇使用之工具後，新視窗會顯示出來。文書處理的使用與其他文書處理器差不多，可設定格式及變換字體等。完成後的文件可以儲存在網上的文件夾內以便日後再次使用。

# 病假紙的樣本

Google 文件 chinese.medicine100@gmail.com | [文件首頁](#) | [說明](#) | [登出](#)

Course - sample sick leave an... 儲存者: Medicine Chinese \* 儲存日期: 2009/7/27 上午12:52 共用 ▾ 儲存 儲存並關閉

檔案 編輯 檢視 插入 格式 表格 工具 說明

一般 12pt **B** *I* U A ↵ 連結

XXXXXXXXXX中醫診所  
香港健康大道18號,健康大樓17樓  
Tel: 3636 2626  
**病假紙**

姓名: \_\_\_\_\_ 日期: \_\_\_\_\_

診斷: \_\_\_\_\_

病假: \_\_\_\_\_日 由: \_\_\_\_\_至: \_\_\_\_\_

\_\_\_\_\_  
註冊中醫師XXXXXXXX  
(註冊編號:XXXXX)

# 收據的簽發

Google 文件 chinese.medicine100@gmail.com | [文件首頁](#) | [說明](#) | [登出](#)

Course - sample sick leave an... 儲存者: Medicine Chinese · 儲存日期: 2009/7/27 上午12:52

檔案 編輯 檢視 插入 格式 表格 工具 說明

樣式 Times New Roman 12pt B I U A 連結

**XXXXXXXXXX中醫診所**  
香港健康大道18號,健康大樓17樓  
Tel: 3636 2626  
**收據**

姓名: \_\_\_\_\_ 日期: \_\_\_\_\_

診金: 港幣\$ \_\_\_\_\_

藥費: 港幣\$ \_\_\_\_\_

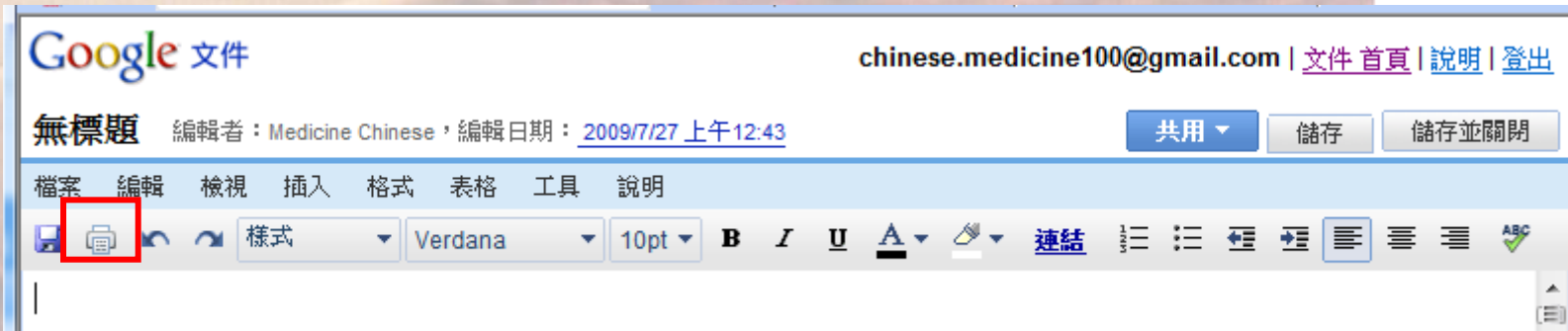
合計: 港幣\$ \_\_\_\_\_

診斷:

註冊中醫師XXXXXXXXXX  
(註冊編號:XXXXX)

共用 ▾ 儲存 儲存並關閉

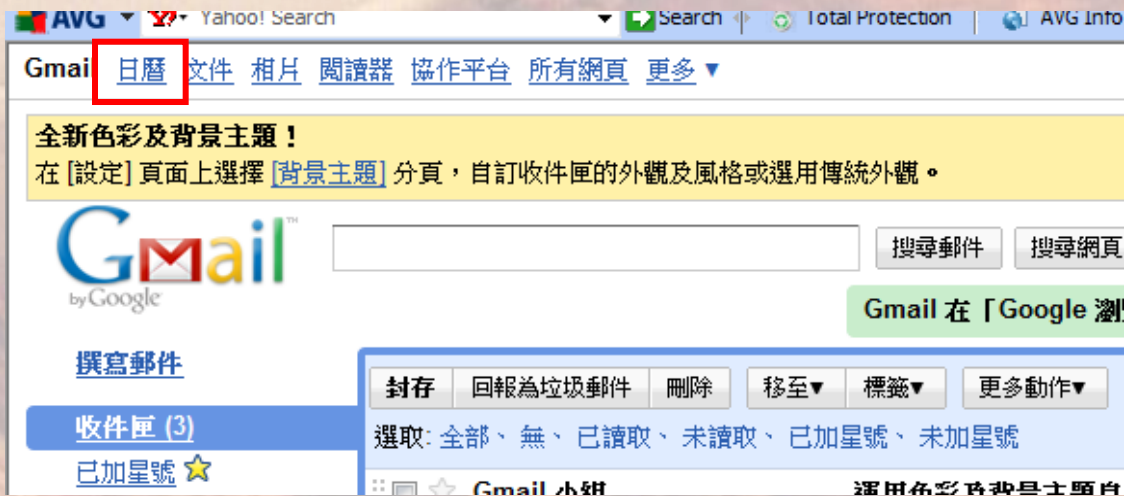
- 邀請其他使用者...
- 取得共用連結...
- 查看有存取權的使用者...
- 作為附件以電子郵件傳送...
- 傳送訊息給協作者...
- 以網頁發佈...
- 以網頁檢視 (預覽)



□ 已處理的文件，可以利用列印工具將文件列印出來。

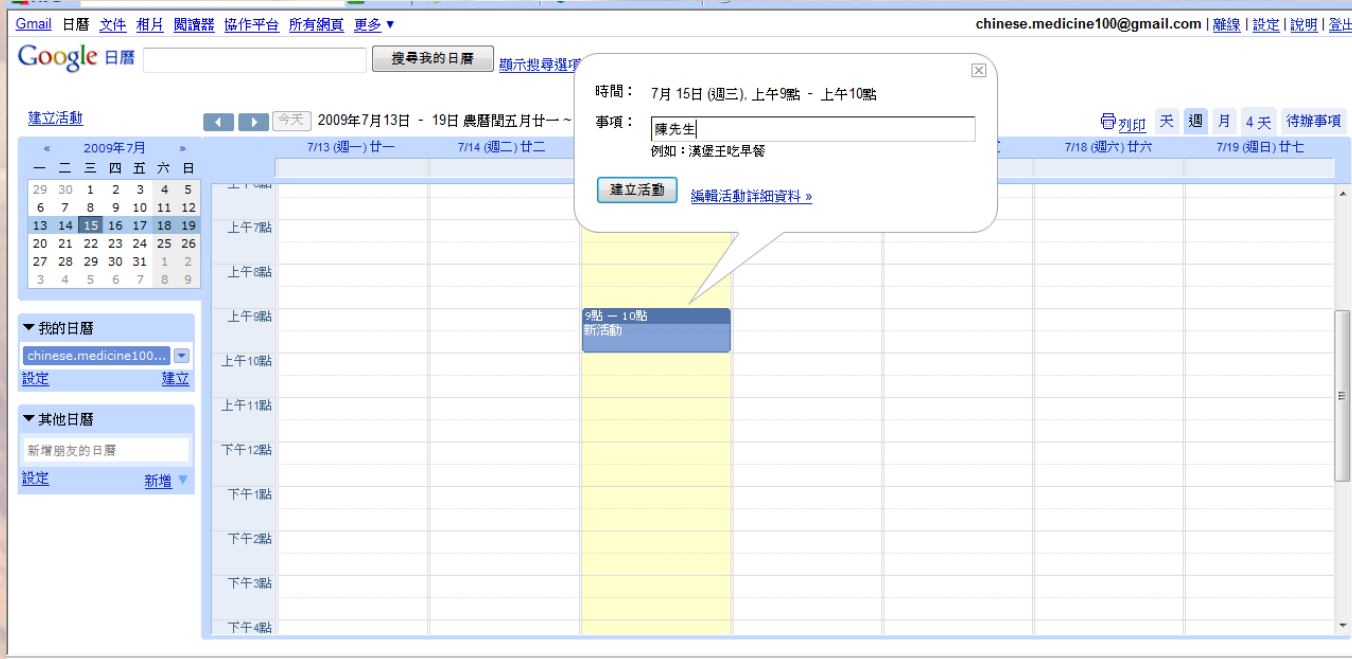
# 使用日曆處理病人預約

( \* 工作坊實習 )



在電郵版面中，可按下左上角的「日曆」工具

# 預約



□ 可在左邊選擇日期，再選擇時段後，輸入事項，如：陳先生預約

□ 日曆更可以以日、週、月的形式顯示。

# 更改預約

- 若要更改預約，可按下原來的預約，並按下「編輯活動詳細資料」，新版面會顯示可更改的項目。更改預約資料後再儲存。

Gmail 日曆 文件 相片 閱讀器 協作平台 所有網頁 更多 ▼ chinese.medicine100@gmail.com | 離線 | 設定 | 說明 | 登出

Google 日曆 搜尋我的日曆 顯示搜尋選項

建立活動 << 返回日曆 儲存(S) 取消 刪除 其他行動...

2009年7月

一	二	三	四	五	六	日
29	30	1	2	3	4	5
6	7	8	9	10	11	12
13	14	15	16	17	18	19
20	21	22	23	24	25	26
27	28	29	30	31	1	2
3	4	5	6	7	8	9

▼ 我的日曆  
chinese.medicine100...  
設定 建立

▼ 其他日曆  
新增朋友的日曆  
設定 新增 ▼

事項 陳先生

時間 2009-07-15 上午9:00 到 2009-07-15 上午10:00  整天

重複頻率: 不重複

地點

日曆 chinese.medicine100@gmail.c

說明

▼ 來賓  
+ 新增來賓  
來賓可以  編輯活動  邀請其他人  查看來賓名單

▼ 選項  
提醒  
電子郵件 10 分鐘 移除  
彈出式視窗 10 分鐘 移除  
新增提醒  
我的顯示狀態  有空  忙碌  
隱私權 此活動是:  
 預設  私人  公開